



# Об итогах исполнения бюджета города Орла за I квартал 2018 года






# Основные параметры исполнения бюджета города Орла за I квартал 2018 года (млн.рублей)

**Доходы**

**1117,7**

**Расходы**

**1 151,4**

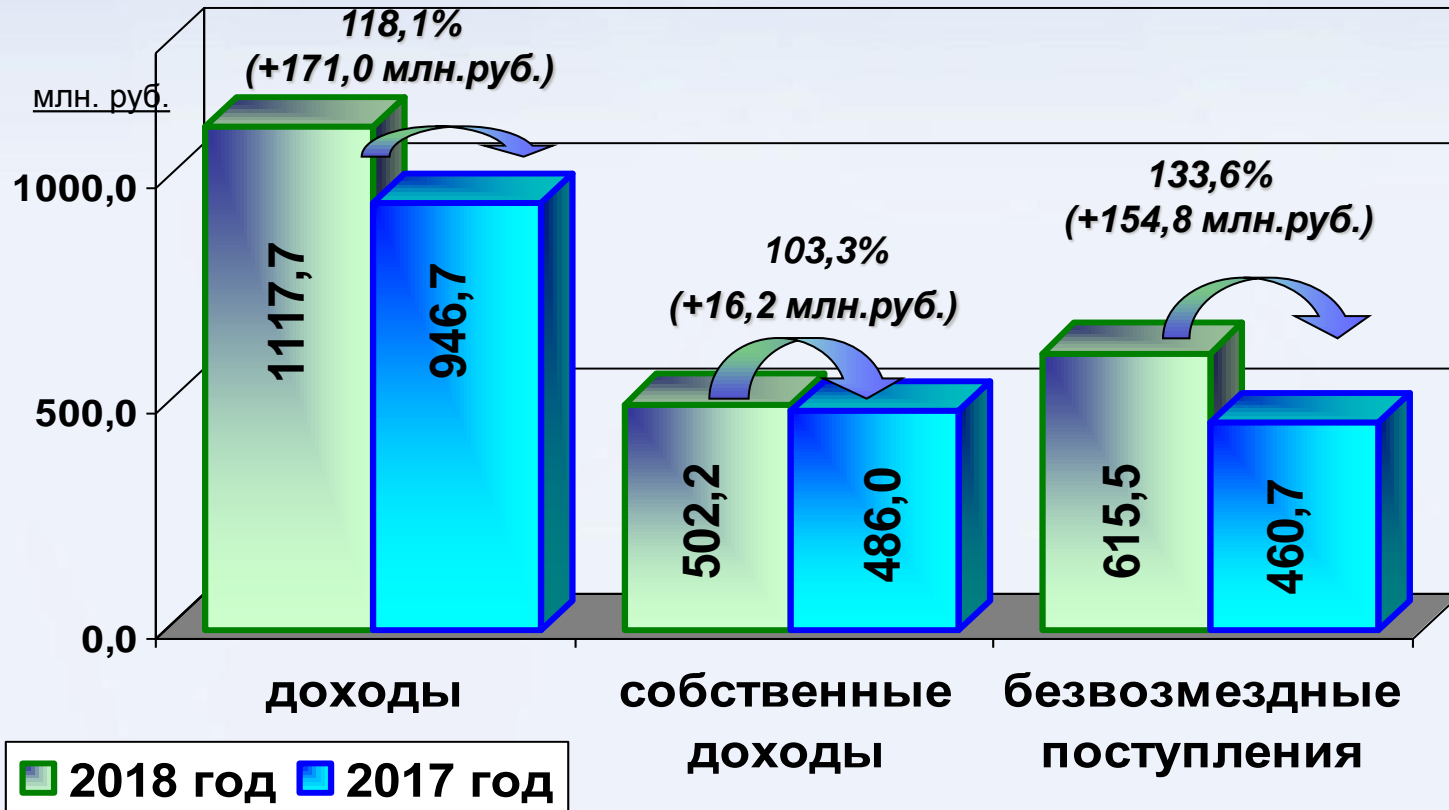


**Дефицит**

**33,7**



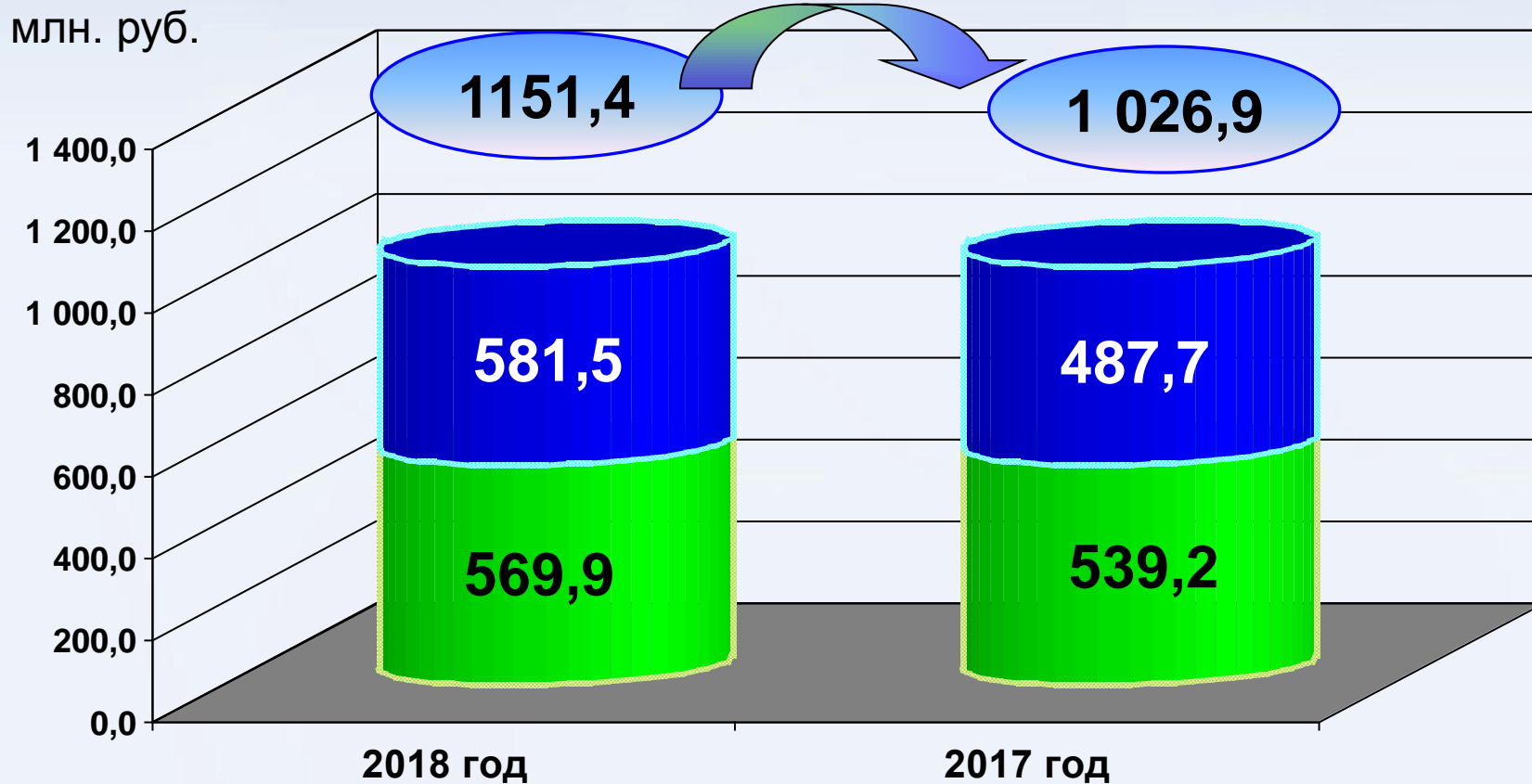
## Доходы бюджета города Орла за I квартал 2017 – 2018 гг.





# Расходы бюджета города Орла за I квартал 2017 – 2018 гг.

112,1% (124,5 млн.руб.)



■ городские средства

■ межбюджетные трансферты



# Расходы бюджета города Орла в 2017-2018 гг.

млн. рублей

	1 кв 2017 год отчет	1 кв 2018 год отчет	отношение 1 кв. 2018 к 1 кв. 2017 (%)
<b>Расходы - всего</b>	<b>1 026,9</b>	<b>1 151,4</b>	<b>112,1</b>
<i>в том числе:</i>			
-заработная плата	545,0	663,2	121,7
-начисления на заработную плату	94,7	140,1	148,0
-коммунальные услуги	28,0	31,9	113,7
-питание	69,5	62,8	90,3
-социальные выплаты	7,7	11,7	151,9
-благоустройство	25,1	17,2	68,3
<b>-ОБРАЗОВАНИЕ</b>	<b>667,3</b>	<b>780,9</b>	117,0
-заработная плата	449,4	550,1	122,4
-начисления на заработную плату	83,4	117,5	140,9
-питание в детских садах	21,2	22,0	103,9
-питание в школах	47,9	40,5	84,6
-питание в учреждениях дополнительного образования	0,4	0,3	64,3
<b>-КУЛЬТУРА</b>	<b>32,3</b>	<b>40,8</b>	126,2
-заработная плата	24,1	30,0	124,5
-начисления на заработную плату	4,3	8,3	194,4
-коммунальные услуги	1,6	1,6	97,6
<b>-ФИЗИЧЕСКАЯ КУЛЬТУРА И СПОРТ</b>	<b>0,5</b>	<b>0,2</b>	49,7
<b>-СОЦИАЛЬНАЯ ПОЛИТИКА</b>	<b>41,6</b>	<b>49,6</b>	119,2
<b>-ЖИЛИЩНО-КОММУНАЛЬНОЕ ХОЗЯЙСТВО</b>	<b>57,6</b>	<b>41,9</b>	72,7